


Katalóg nápadov



Tento mesiac sme pre vás pripravili tieto návody:

Dekorácie

ZÁSOBNÍK NA TOALETNÝ PAPIER

Návod na výrobu

Posledný kúsok papiera na kotúči je preč - čo teraz? Veľmi praktický je na to zásobník toaletného papiera.

Môžete si ho vyrobiť sami podľa nášho návodu s použitím len niekoľkých domácich materiálov. Zaručene jedinečný kúsok!



FAREBNÉ ÚLOŽNÉ BOXY

Návod na výrobu

Či už na pracovnom stole alebo v detskej izbe:

S týmito pestrofarebnými škatuľkami v sviežich pastelových odtieňoch je upratovanie jednoduché a všetko je na úplnom poriadku.



ZÁSUVKY AKO NÁSTENNÉ POLICE

Návod na výrobu

Police sú predovšetkým funkčné. Zvyčajne ide o obsah, ktorý do nich môžeme vložiť. Ale aj samotná polica môže upútať pozornosť. V tomto projekte sa recyklujú aj staré kusy nábytku.

Obzvlášť dekoratívne je použitie starých nábytkových prvkov kreatívnym a novým spôsobom. V tomto prípade sa starým zásuvkám vdýchne nový život.



STOJAN NA VÍNO VYROBENÝ Z POTRUBIA

Návod na výrobu

Kto hovorí, že potrubia môžu odvádzať iba dažďovú vodu?

Fľaše na víno, sekt a iné nápoje sa v ňom dajú úžasne uložiť a vytvorí tak dizajnovú vinotéku.



KÚPEĽŇOVÁ POLICA

Návod na výrobu

Táto kúpeľňová polica je skutočným organizérom!

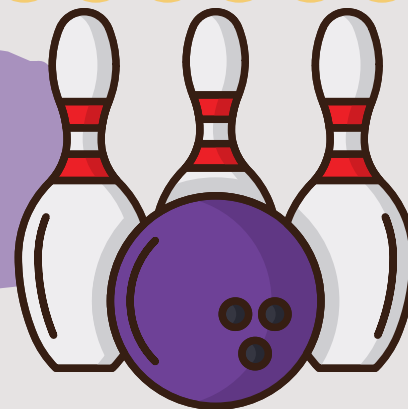
Drobnosti zmiznú v malých sklenených nádobách a máte ich vždy po ruke.



Tvorenie s deťmi

HRA S KOLKAMI

Návod na výrobu



Pri tomto je tvorenie skutočná detská hra a super zábava. Kto bude pánom bowlingu? Vytváranie vlastných vonkajších hier je zábavné a jednoduché.


Napr. táto bowlingová hra vyrobená z malých vratných fliaš. Je tu osol, prasa, mačka, pes, králik, sliepka, ovca a samozrejme krava.

Samozrejme si môžete vybrať aj úplne iné zvieratká alebo nakresliť iné bláznivé vzory. S kriedovými fixami môžete vytvárať stvorenia znova a znova.




RYBKY NA UDICI

Návod na výrobu



Takmer všetky deti chytajú radi rybky, niekedy im však nemôžeme umožniť ozajstnú rybačku, tak si ju jednoducho vyrobte doma 😊

Pomôžte vašim deťom s výrobou farebných rybích kamarátov.



ŽABKOVÁ POKLADNIČKA

Návod na výrobu




Vyrobiť si pokladničku je veľmi jednoduché a deti sú nadšené, keď majú vlastné peniaze, ktoré si môžu šetriť a kúpiť si za ne to, čo naozaj chcú.



ORGANIZÉR NA STENU

Návod na výrobu




Tento nástenný organizér pomôže vašim deťom mať veci na poriadku a zároveň veselo ozdobí stenu v detskej izbe.




VISIACI KAMARÁTI

Návod na výrobu



Vaše ti deti sa určite potešia, keď sa pri príchode do ich izby budú na nich usmievať ich visiaci kamaráti, ktorých si sami spolu s vami vytvorili :)



Dom a záhrada

METLA Z KONÁROV

Návod na výrobu

Kefové metly sa osvedčili po stáročia.

Či už na čistenie príjazdových ciest, terás a cestičiek alebo ako pomôcka pre malé čarodejnice a kúzelníkov – metlu správnej veľkosti si môžete sami uviazať a na záhrade nájdete určite dostatok materiálu.



ZÁHRADNÝ GRILL

Návod na výrobu

V grilovacej sezóne je dobré mať na záhrade gril.

Záhradný gril alebo gril, ktorý ste si sami postavili, je ideálny na letnú párty s rodinou, susedmi a priateľmi.



OBRÁZKOVÁ ZÁHRADA

Návod na výrobu

Nie každý má z okna
nádherný výhľad do záhrady.

S týmto špeciálnym
obrázkom to môžete
jednoducho zmeniť:
jednoducho dostaňte
prírodu, kam len chcete!



STUDNIČKA PRE VTÁKY

Návod na výrobu

Každý vtáčik ako aj my sa potrebuje napiť.

Doprajte vtáčikom, ktoré navštevujú vašu záhradu kúsok luxusu a vyrobte pre nich ich vlastnú studničku 😊



MOZAIKOVÝ STŮL

Návod na výrobu

Postup je jednoduchý, výsledek je pôsobivý.

Mozaikové dlaždice zdobia jednoduché stoly a menia komody na skutočné umelecké diela.

Okrúhly mozaikový stolík je krásnym doplnkom na terasu, balkón a záhradu.





Kreatívny domov

NÁVODY PRE DOMÁCICH KUTILOV/ KUTILKY