



# Kreativna HOJNOSŤ

MANUÁL K VÝZVE

[www.luviva.sk](http://www.luviva.sk)



## Vitajte vo svete kreatívnej hojnosti!

Počas výzvy Vás budeme sprevádzať na dobrodružnej ceste za hojnosťou, kde si budete počas týchto 13 dní viesť denník. Je jedno, ktorý deň s výzvou začnete, dôležité je ísť podľa tónu daného dňa. Manuál na prácu s výzvou máte nižšie.

Ako denník môžete použiť tento pracovný zošit, ktorý sme pre vás vytvorili a je dostupný na stiahnutie. Tento pracovný zošit bude pre vás účinný nástroj uvedomení, ktorý vám napomôže byť každý deň v plnom sústredení a vedome prijímať informácie, ktoré k nám prichádzajú z okolia.

Sem si každý deň zapíšete v akej podobe k vám daný deň prišla hojnosť.  
Např. Samko mi pomohol v kuchyni sám od seba umyť riad. Dostala som peniaze z neočakávaného zdroja.

Za každú formu hojnosti budete zároveň ďakovať s precítením pocitu, ktorý vo vás ten človek alebo situácia vyvolala. Niektoré symboly, slová, znaky, farby atď. nám predstavujú synchronicitu, ktorá je nástrojom komunikácie s našou dušou a vyšším vedomím. Je to pre vás ako osobnosť, ktorá chce spoznať svoju dušu, veľmi dôležitý čas.

Teda hor sa za poznaním neprebádanej hojnosti duše, za objavovaním jej tvorivej sily bez očakávania.

V tejto výzve Tvoríte hojnosť na inej úrovni, na akú ste boli doteraz zvyknutí. Možno budete prekvapení, akú hojnosť už vo svojom živote máte.

*Dia & Ivka*

# Manuál k výzve

Táto výzva kreatívnej hojnosti je vytvorená podľa mayskej vlny tvorenia. Názvy dní vo výzve sme upravili aby sa hodili a bolo to trošku iné:) príklad: v mayskom učení sa 1.deň nazýva magnetický tón – vo výzve sme ho nazvali magnetická hojnosť :)

Magnetický tón sa cyklicky opakuje každých 13 dní. Po uplynutí 13 dní (tónov) začíname cyklus zase odznova... Takže...

Táto výzva je založená na kolektívnej energii, ktorej postupnosť sa nedá zmeniť a teda... Je dôležité 1. deň výzvy začínať vždy v 1. deň magnetického tónu... Samozrejme výzvu môžete začať aj ktorýkoľvek iný deň, dôležité je, vždy sa napojiť na tón konkrétneho dňa.

Uvediem príklad:

Nestihla som výzvu začať 20.1. ... ale máme príklad dnes je 23.1... to je 3. deň (tón) výzvy. Začínate teda 3. dňom a pokračujete do 13. dňa (tónu), ktorý končí 1.2. ... a následne 2.2. máme znova 1. deň magnetického tónu a vy môžete nabehnúť

„ na vlak, ktorý vám ušiel” :D

***Vlna vždy začína vždy magnetickým tónom (dňom) a v týchto 13. krokoch je možné vykonať akýkoľvek proces...***

Dni magnetického tónu pre rok 2024:

7.1.2024	21.4.2024
20.1.2024	4.5.2024
2.2. 2024	17.5.2024
15.2.2024	30.5.2024
28.2.2024	12.6.2024
13.3.2024	25.6.2024
26.3.2024	8.7.2024
8.4.2024	21.7.2024



↓  
pokračovanie



Veľmi dobré je, keď si počas 13 - dňovej vlny viedete denník. Ako denník môžete použiť pracovný zošit, ktorý sme pre vás vytvorili a máte ho dostupný na stiahnutie. Začnite prvý magnetický deň tým, že si zapíšete všetky sny, ciele a túžby, ktoré máte a interpretujete ich čo najlepšie - môžete použiť kľúčové slová :)

- Vždy na konci dňa si napíšete do denníka v skratke, čo sa počas dňa udialo. Aké zaujímavé akcie? Ľudia ? Konverzácie? Čísla? Znamenia? Stalo sa niečo nové?
- Aj ten najmenší detail môže mať význam... napr. aké zvieratá vám skrížili cestu (boli živé alebo mŕtve?)..atď :)
- Uvedomte si symboly okolo vás (hmotný svet je zahalený v symboloch maskujúcich skutočný význam/podstatu) ...a ak sa vám zdajú dôležité, zahrňte ich do udalostí a pocitov vášho dňa. Pozrite sa, či vám udalosti dňa pomôžu odpovedať na otázku dňa...

Umožnite aby sa diali „aha momenty,, :)))


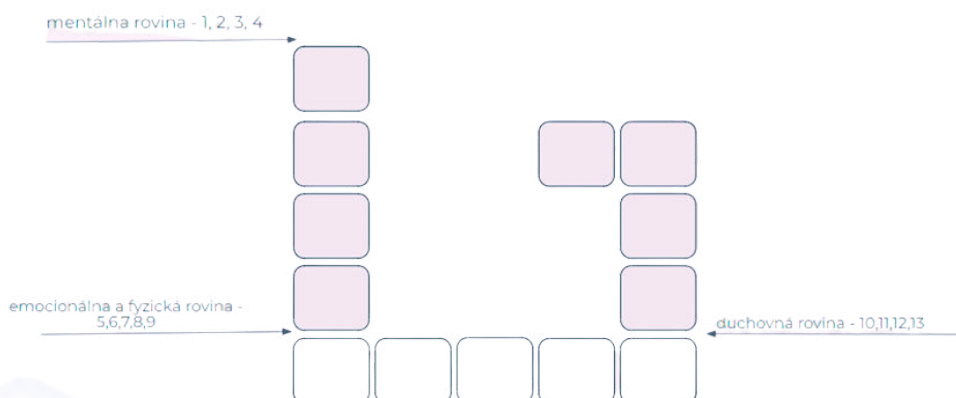
- Čísla 1-6 majú veľký vplyv na minulosť
- Čísla 8-13 majú veľký vplyv na budúcnosť
- Číslo 7 je číslo, ktoré vidí do minulosti aj do budúcnosti a vie, že staré musí skončiť, aby začalo nové.

Keď si stanovíte jasný zámer, celý vesmír sa spojí, aby ste ho dosiahli a poskytne vám všetko, čo potrebujete na ceste k cieľu.

Keby sme mali zhrnúť, čo znamená vlna tvorenia jednou vetou, tak povieme, že je to nástroj, pomocou ktorého sa vieme odcykliť, pretože vďaka nej zistíme, na ktorej otázke alebo kroku stojíme a nevieme sa pohnúť vpred.

## Čo je 13 - dňová VLNA TVORENIA ?

- je to miera času, ktorá dokáže merať dni, mesiace, roky, éry.. Každá kombinácia je jedinečná a kódy, okrem toho, že nás synchronizujú s pohybom Vesmíru, pomáhajú nám odomknúť potenciál mysle a usmerňujú vývoj vedomia. Začarovaná vlna funguje ako synchronná mapa cesty - súbor frekvencií, ktoré nás usmerňujú v našom osobnom procese.



Pomáha nám pochopiť postupnosť a dôležitosť trinástich dní vo väčšom meradle:

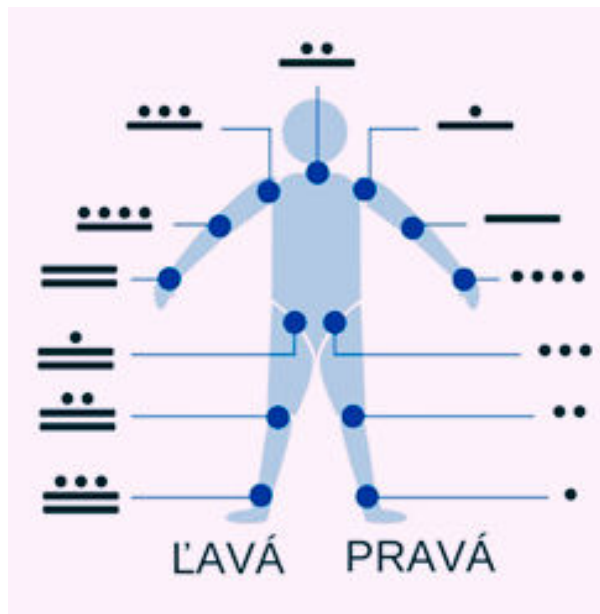
- naše telo má 13 hlavných kĺbov, čo uľahčuje fyzický pohyb

Na obrázku vidíte tóny na ľudskom tele:

- gulička - 1
- čiarka - 5

(Prvý tón začína na pravom členku a pokračuje hore, siedmy tón je úplne hore na krku a pokračujeme doľava dole až k trinástemu tónu do ľavého členka)

- v rámci jedného slnečného cyklu alebo roka je 13 mesiacov
- každé ročné obdobie má 13 týždňov



13 = je miera času a môže merať dni, mesiace, roky, cykly dlhšie ako 13 rokov atď.

**Vlna** = je pohyb priestoru v čase ktorý číta štvorrozmernú realitu. Je tvorená 13 tónmi, ktoré koordinujú pohyb 20 slnečných pečatí, ktoré zase odhaľujú informácie obsiahnuté v pohybe priestoru v čase.

**Vlna tvorenia** = je štruktúra alebo meranie ktorá dáva informáciám pohyb. Informáciou je 20 pečatí, ktoré sa pohybujú cez 13 tónov v rôznych vlnách. Celkovo máme teda 20 cyklov (začarovaných vln) po 13 jednotkách (tónov) - spolu 260 kins, galaktických podpisov (13x20)

- Štruktúra začarovanej vlny je vždy rovnaká, tvorená 13 tónmi. Čo sa mení, sú informácie, ktoré spadajú dovnútra teda (solárne pečate).
- Vlnová štruktúra je organizovaná so 4 pulzarmi, ktoré integrujú polia 4 dimenzií, čo umožňuje dynamické zmeny počas pohybu.



**Magnetický deň (1):** Nastavuje účel a spúšťa vlnové kúzlo

**Lunárny deň (2):** Predstavuje výzvu

**Elektrický deň (3):** Spája a aktivuje službu

**Samoexistujúci deň (4):** Dáva formu a štruktúru

**Podtónový deň (5):** Posilňuje a zhromažďuje zdroje

**Rytmický deň (6):** Obnovuje rovnováhu a organizuje

**Rezonančný deň (7):** Inšpiruje a vytvára rezonanciu

**Galaktický deň (8):** Uľahčuje integráciu

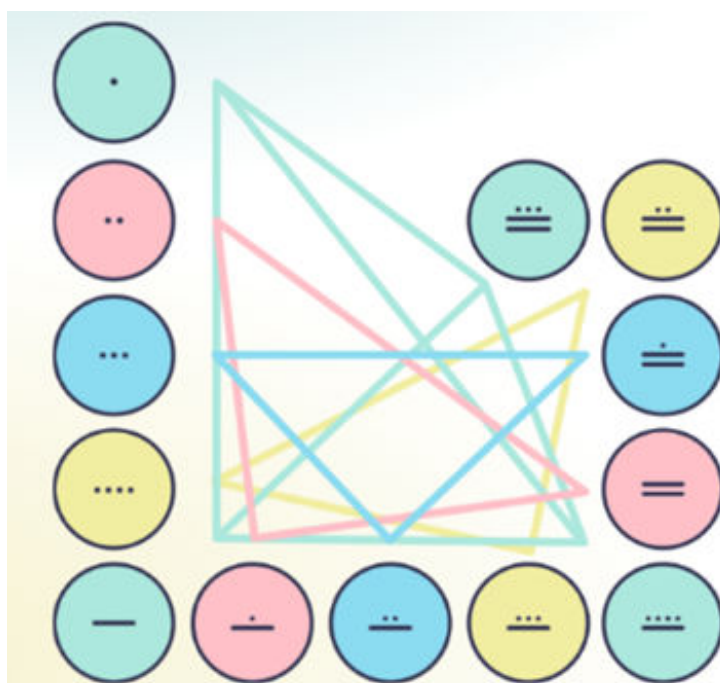
**Solárny deň (9):** Pomáha napredovať

**Planetárny deň (10):** Energia prejavu

**Spektrálny deň (11):** Uvoľňuje a rozpúšťa blokády

**Kryštálový deň (12):** Zdieľa s ostatnými a učí sa od nich

**Kozmický deň (13):** Presahuje a uzatvára vlnové kúzlo



*Čoskoro bude viac o mayskom učení bude v časopise  
Umenie Bytia, dovedy podte s nami do výzvy  
kreatívnej hojnosti a sledujte nás aj naďalej :)*

